



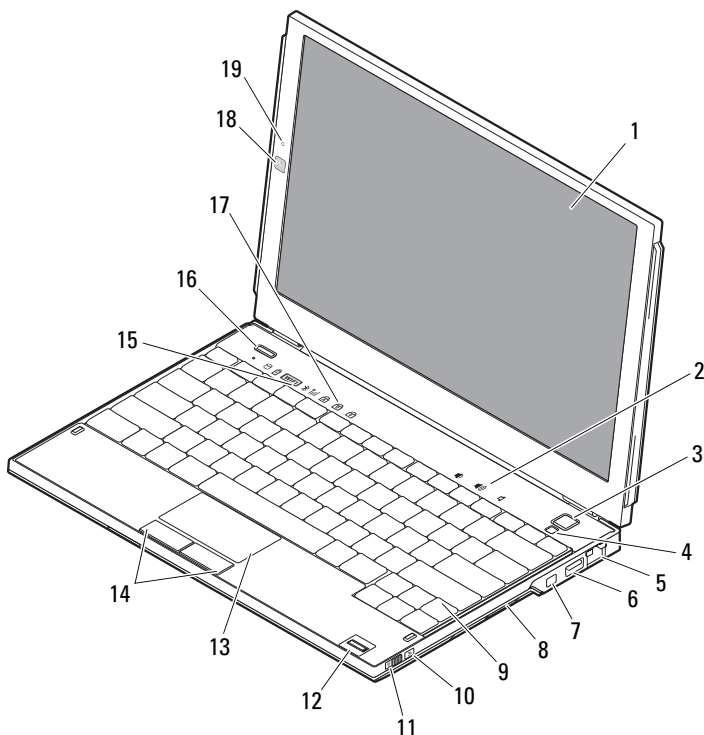
Sobre Advertências

 **ADVERTÊNCIA:** Uma ADVERTÊNCIA indica um potencial de danos à propriedade, risco de lesões corporais ou mesmo risco de vida.

Dell™ Latitude™ E4200

Folha de especificações técnicas, configuração e recursos

Vista frontal



Agosto de 2009

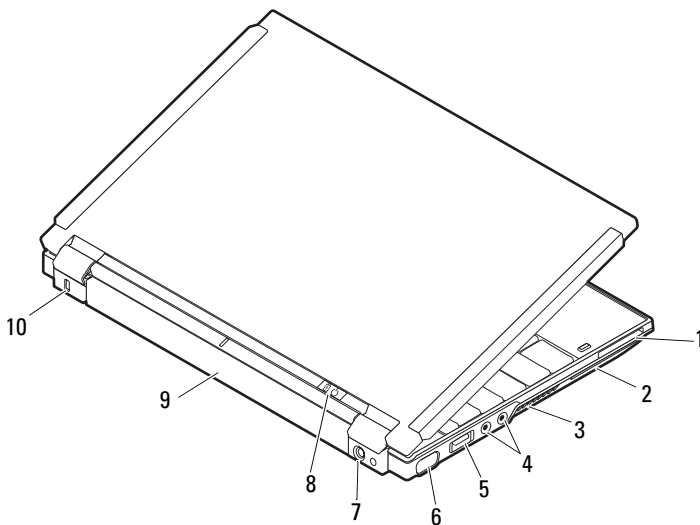


0XGJNKA00

Modelo PP15S


- | | | | |
|----|--------------------------------------|----|----------------------------------------|
| 1 | tela | 2 | controles de volume |
| 3 | botão liga/desliga | 4 | sensor de luz ambiente |
| 5 | conector de rede | 6 | conector USB |
| 7 | Conector IEEE 1394 | 8 | leitor de placa de memória |
| 9 | teclado | 10 | localizador de redes Wi-Fi Catcher™ |
| 11 | chave do dispositivo de rede sem fio | 12 | leitor de impressão digital (opcional) |
| 13 | touch pad | 14 | botões do touch pad (2) |
| 15 | luzes de status do dispositivo | 16 | botão do Dell Latitude ON™ (opcional) |
| 17 | luzes de status do teclado | 18 | câmera (opcional) |
| 19 | microfone (opcional) | | |


Vista traseira





- | | | | |
|---|---------------------------|----|-------------------------------|
| 1 | slot da placa ExpressCard | 2 | slot de cartão inteligente |
| 3 | aberturas de ventilação | 4 | conectores de áudio (2) |
| 5 | conector USB/eSATA | 6 | conector de vídeo |
| 7 | conector do adaptador CA | 8 | luz de energia/luz da bateria |
| 9 | bateria | 10 | encaixe do cabo de segurança |

Configuração rápida

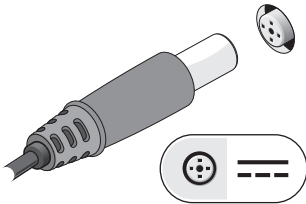
 **ADVERTÊNCIA:** Antes de iniciar qualquer procedimento desta seção, leia as informações de segurança fornecidas com o computador. Para obter informações adicionais sobre as melhores práticas, consulte www.dell.com/regulatory_compliance (em inglês).

 **ADVERTÊNCIA:** O adaptador de energia (AC) funciona com tomadas elétricas do mundo todo. No entanto, os conectores de energia e os filtros de linha variam de país para país. O uso de um cabo incompatível ou a conexão incorreta à régua de energia ou à tomada elétrica poderá causar incêndio ou danos ao equipamento.

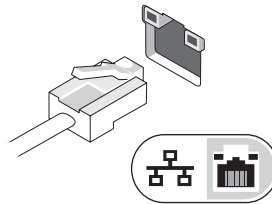
 **AVISO:** Ao desconectar o cabo do adaptador CA do computador, segure-o pelo conector, e não pelo fio, e puxe-o com firmeza, mas com cuidado para não danificá-lo. Quando você enrolar o cabo do adaptador CA, certifique-se de seguir o ângulo do conector no adaptador CA para evitar danificar o cabo.

 **NOTA:** Alguns dispositivos podem não estar incluídos se você não tiver feito o pedido deles.

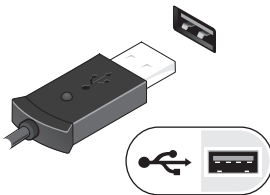
1 Conecte o adaptador CA ao respectivo conector no computador e à tomada elétrica.




2 Conecte o cabo de rede (opcional).



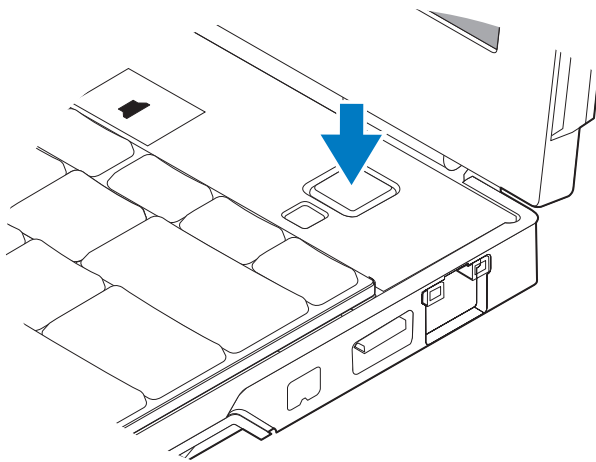
3 Conecte dispositivos USB, como um mouse ou um teclado (opcional).



4 Conecte os dispositivos IEEE 1394, como um DVD player (opcional)



5 Abra a tela do computador e pressione o botão liga/desliga para ligar o computador.



NOTA: É recomendável que você ligue e desligue o computador pelo menos uma vez antes de instalar qualquer placa ou de conectar o computador a um dispositivo de acoplamento ou a outro dispositivo externo, como uma impressora.

Especificações

NOTA: As ofertas podem variar por região. as especificações a seguir são apenas as exigidas por lei, a serem fornecidas com o computador. Para obter mais informações sobre a configuração do computador, clique em **Iniciar**→**Ajuda e suporte** e depois selecione a opção para exibir as informações sobre o computador.

Informações do sistema

Chipset Chipset Intel® SFF

Processador

Processador Processador Intel Core™ 2 Duo UVL

Vídeo

tipo de vídeo integrado na placa de sistema, acelerado por hardware

Barramento de dados vídeo integrado

Controlador de vídeo Intel Extreme Graphics

Memória de vídeo até 256 MB (compartilhada)

Memória

Conector do módulo de memória	um soquete SODIMM acessível ao usuário
Capacidade dos módulos de memória	1 GB, 2 GB ou 4 GB NOTA: Os módulos de memória de 4 GB podem não estar disponíveis.
Tipo de memória	SODIMM DDR3
Mínimo de memória	1 GB (memória embutida)
Máximo de memória	capacidade de 5 GB (exige o sistema operacional Windows Vista [®] de 64 bits)

Bateria

Tipo	Bateria “inteligente” de íons de lítio de 4 células (28 W/hr) Bateria “inteligente” de íons de lítio de 6 células (58 W/hr) Bateria auxiliar (48 W/hr)
Dimensões	
Profundidade	
4 células	210 mm (8,27 polegadas)
6 células	210 mm (8,27 polegadas)
Auxiliar	9,5 mm (0,38 polegadas)
Altura	
4 células	18 mm (0,71 polegadas)
6 células	23,2 mm (0,91 polegadas)
Auxiliar	186 mm (7,32 polegadas)
Largura	
4 células	46,50 mm (1,83 polegadas)
6 células	68,5 mm (2,7 polegadas)
Auxiliar	279 mm (10,98 polegadas)
Tensão	
4 células	14,8 V CC
6 células e bateria auxiliar	11,1 VDC

Bateria (continuação)

Faixa de temperatura	
Operação	0° a 35°C
Armazenagem	-40° a 60° C (-40° a 140° F)
bateria de célula tipo moeda	CR2032

Adaptador de energia (AC)

Tipo	45 W ou superior
Tensão de entrada	90–264 VAC
Corrente de entrada (máxima)	1,1 A
Frequência de entrada	47 a 63 Hz
Corrente de saída	3,3 A (máximo em pulso de 10 ms); 2,3 A (contínua)
Tensão nominal de saída	19,5 +/-1,0 VCC
Faixa de temperatura	
Operação	0° a 35°C
Armazenagem	-40°C a 65°C (-40°F a 149°F)

Características físicas

Altura	19,95 – 26,82 mm (0,79 – 1,06 polegadas)
Largura	290,6 mm – 296,6 mm (11,44 – 11,68 polegadas)
Profundidade	204 mm – 226 mm (8,03 – 8,90 polegadas)
Peso	1 kg (2,2 libras)

Requisitos ambientais

Faixa de temperatura	
Operação	0° a 35°C
Armazenagem	-40° a 65°C
Umidade relativa (máxima)	
Operação	10% a 90% (sem condensação)
Armazenagem	5% a 95% (sem condensação)

Como encontrar mais informações e recursos

Se você precisar:

Para informações sobre as práticas de segurança recomendadas para seu computador, consulte as informações de segurança, os Termos e as condições (somente EUA), as Instruções de segurança, as Informações normativas, as Informações de ergonomia e o Contrato de licença do usuário final.

Consulte:

Os documentos sobre segurança e normalização que foram fornecidos com seu computador e a página de conformidade normativa em www.dell.com/regulatory_compliance.

As informações neste documento estão sujeitas a alteração sem aviso prévio.

© 2009 Dell Inc. Todos os direitos reservados. Impresso nos EUA.

É terminantemente proibida qualquer forma de reprodução deste produto sem a permissão por escrito da Dell Inc.

Marcas comerciais mencionadas neste texto: *Dell*, o logotipo da *DELL*, *Latitude*, *Latitude ON* e *Wi-Fi Catcher* são marcas comerciais da Dell Inc.; *Intel* é uma marca comercial registrada e *Core* é uma marca comercial da Intel Corporation nos EUA e em outros países. *Microsoft* e *Windows Vista* são marcas comerciais ou marcas registradas da Microsoft Corporation nos Estados Unidos e/ou em outros países.

Outros nomes e marcas comerciais podem ser usados neste documento como referência às entidades que reivindicam essas marcas e nomes ou a seus produtos. A Dell Inc. declara que não tem qualquer interesse de propriedade sobre marcas e nomes comerciais que não sejam os seus próprios.

